

ДОКЛАД НА НЕЗАВИСИМИЯ ОДИТОР

ДО
СОБСТВЕНИКА НА
"ЕЛЕДЖИК 99" ЕАД
гр.ИХТИМАН

Ние извършихме одит на приложения финансов отчет за 2007 година на „ЕЛЕДЖИК 99“ ЕАД – гр.ИХТИМАН, който включва: баланс, отчет за приходите и разходите, отчет за собствения капитал, отчет за паричните потоци за годината, завършваща на 31 декември 2007 година, както и обобщеното оповестяване на съществените счетоводни политики и други пояснения в приложението, както и годишния доклад за дейността.

Отговорност на ръководството за финансовия отчет

Отговорността за изготвянето и достоверното представяне на този финансов отчет в съответствие с Националните стандарти за финансови отчети за малки и средни предприятия се носи от ръководството. Тази отговорност включва: разработване, внедряване и поддържане на система за вътрешен контрол, свързана с изготвянето и достоверното представяне на финансовия отчет, който да не съдържа съществени неточности, отклонения и несъответствия, независимо дали те се дължат на измама или на грешка; подбор и прилагане на подходящи счетоводни политики; и изготвяне на приблизителни счетоводни оценки, които да са разумни при конкретните обстоятелства.

Отговорност на одитора

Нашата отговорност се свежда до изразяване на одиторско мнение върху този финансов отчет, основаващо се на извършения от нас одит. Нашият одит бе проведен в съответствие с професионалните изисквания на Международните одиторски стандарти. Тези стандарти налагат спазване на етичните изисквания, както и одитът да бъде планиран и проведен така, че ние да се убедим в разумна степен на сигурност доколко финансовия отчет не съдържа съществени неточности, отклонения и несъответствия.

Одитът включва изпълнението на процедури с цел получаване на одиторски доказателства относно сумите и оповестяванията, представени във финансовия отчет. Избраните процедури зависят от преценките на одитора, вкл. оценката на рисковете от съществени неточности,



отклонения и несъответствия във финансовия отчет, независимо дали те се дължат на измама или на грешка. При извършването на тези оценки на риска одиторът взема под внимание системата за вътрешен контрол, свързана с изготвянето и достоверното представяне на финансовия отчет от страна на предприятието, за да разработи одиторски процедури, които са подходящи при тези обстоятелства, но не с цел изразяване на мнение относно ефективността на системата на вътрешен контрол на предприятието. Одитът също така е оценка на уместността на прилаганите счетоводни политики и разумността на приблизителните счетоводни оценки, направени от ръководството, както и оценка на цялостното представяне във финансовия отчет.

Считаме, че извършения от нас одит предоставя достатъчна и подходяща база за изразеното от нас одиторско мнение.

Мнение


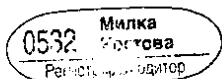
В резултат на това удостоверяваме, че финансовия отчет представя достоверно, във всички съществени аспекти финансовото състояние на „ЕЛЕДЖИК 99“ ЕАД- гр.ИХТИМАН към 31 декември 2007 година, както и за неговите финансови резултати от дейността и за паричните потоци за годината, завършваща тогава, в съответствие с Националните стандарти за финансови отчети за малки и средни предприятия.

Годишният доклад за дейността на дружеството е в съответствие със съдържанието на годишния финансов отчет.

(подпис на одитора)

14.05.2008г

гр.ТРОЯН
ул."Христо Гадевски"4



**ОТЧЕТ
ЗА ПРИХОДИТЕ И РАЗХОДИТЕ
"ЕЛЕДЖИК 99" ЕАД ИХТИМАН
31-Декември-2007**

НАИМЕНОВАНИЕ НА РАЗХОДИТЕ а	Код на реда	Сума (хил. лв.)	
		Текуща година	Предходна година
		1	2
A. РАЗХОДИ ЗА ОБИЧАЙНАТА ДЕЙНОСТ			
I. Разходи по икономически елементи			
1. Разходи за материали	1120	485	708
2. Разходи за външни услуги	1130	319	560
3. Разходи за амортизации	1160	38	40
4. Разходи за възнаграждения	1140	183	194
5. Разходи за осигуровки	1150	54	57
6. Други разходи	1170	24	18
в т.ч. : - обезценка на активи	1171		
- провизии	1172		
- други	1173		
Общо за група I :	1100	1 103	1 577
II. Суми с корективен характер			
1. Балансова стойност на продадени активи (без прод/я)	1010	44	64
2. Разходи за придобиване и ликвидация на дълготрайни активи по стопански начин	1020		
3. Изменение на запасите от продукцията и незавършено производство	1030	(102)	(180)
4. Приплоди и приръст на животни	1040	-	-
5. Други суми с корективен характер	1050		9
Общо за група II :	1000	(58)	(107)
III. Финансови разходи			
1. Разходи за лихви	1210	10	1
в т.ч. лихви към свързани предприятия	1211	-	-
2. Отрицателни разлики от операции с финансови активи и инструменти	1220		
3. Отрицателни разлики от промяна на валутни курсове	1230	-	-
4. Други разходи по финансови операции	1240	9	9
Общо за група III :	1200	19	10
B. ОБЩО РАЗХОДИ ЗА ДЕЙНОСТТА (I + II + III)	1300	1 064	1 480
V. ПЕЧАЛБА ОТ ОБИЧАЙНА ДЕЙНОСТ	1310	7	22
IV. Извънредни разходи	1250	-	-
Г. ОБЩО РАЗХОДИ (Б + IV)	1350	1 064	1 480
Д. СЧЕТОВОДНА ПЕЧАЛБА	1400	7	22
V. Разходи за данъци	1450	2	4
- Данъци от печалбата	1451	2	6
- Други	1452		(2)
Е. ПЕЧАЛБА (Д - V)	454	5	18
Всичко (Г + V + Е)	1500	1 071	1 502



НАИМЕНОВАНИЕ НА ПРИХОДИТЕ	а	Сума (хил. лв.)	
		Текуща година 1	Предходна година 2
А. ПРИХОДИ ОТ ОБИЧАЙНАТА ДЕЙНОСТ			
1. Нетни приходи от продажби на:			
1. Продукция	1551	749	1 270
2. Стоки	1552	6	7
3. Материали	1553		
4. Услуги	1560	296	14
5. Дълготрайни материални и нематериални активи	1554		
6. Други	1556	15	206
Общо за група I :	1610	1 066	1 497
II. Приходи от финансираня			
в т. ч. от правителството	1621	5	5
III. Финансови приходи			
1. Приходи от лихви			
в т. ч. от свързани предприятия	1710		
2. Приходи от участия	1711	-	-
в т. ч. дивиденди	1720	-	-
3. Положителни разлики от операции с финансови активи и инструменти	1721	-	-
4. Положителни разлики от промяна на валутни курсове	1730		
5. Други приходи от финансови операции	1740		
Общо за група III :	1745	-	-
Б. ОБЩО ПРИХОДИ ОТ ДЕЙНОСТТА (I + II + III)	1600	1 071	1 502
В. ЗАГУБА ОТ ОБИЧАЙНАТА ДЕЙНОСТ			
IV. Извънредни приходи	1810	-	-
Г. ОБЩО ПРИХОДИ (Б + IV)	1750	-	-
Д. СЧЕТОВОДНА ЗАГУБА	1800	1 071	1 502
Е. ЗАГУБА (Д + данъци)	455	-	-
Всичко (Г + Е)	1905	1 071	1 502

Дата: 28.02.2008г

Съставител:

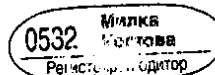


Ръководител



Заверил е лично ролята

14.05.2008г



[Handwritten signature]

**О Т Ч Е Т
ЗА СОБСТВЕНИЯ КАПИТАЛ
"ЕЛЕДЖИК 99" ЕАД ИХТИМАН
31-Декември-2007**

Мярка: Хил. лв.

ПОКАЗАТЕЛИ	Р е з е р в и					Финансов резултат			Резерв от преводи	Общо собствен капитал
	Основен капитал	Премии от емисия	Резерв от по-следващи оценки на активи и пасиви	Целеви резерви		Печалба	Загуба	8		
				Общи	Специализирани					
	1	2	3	4	5	6	7	9	10	
Салдо в началото на отчетния период	50	-	485	119	-	-	263	(287)	-	630
1. Изменение за сметка на собствениците в т.ч. - увеличение	-	-	-	-	-	-	-	-	-	-
- намаление	-	-	-	-	-	-	-	-	-	-
2. Финансов резултат за текущия период	-	-	-	-	-	-	5	-	-	5
3. Разпределение на печалба в т.ч. за дивиденди	-	-	-	-	-	-	-	-	-	-
4. Покриване на загуба	-	-	-	-	-	-	-	-	-	-
5. Последващи оценки на дълг. мат. активи в т.ч. - увеличение	-	-	-	-	-	-	-	-	-	-
- намаление	-	-	-	-	-	-	-	-	-	-
6. Последващи оценки на фин. активи и инструменти в т.ч. - увеличение	-	-	-	-	-	-	-	-	-	-
- намаление	-	-	-	-	-	-	-	-	-	-
7. Променен в счетоводната политика, грешки и др.	-	-	-	-	-	-	-	-	-	-
8. Други изменения в собствения капитал	50	-	485	119	-	-	268	(287)	-	635
Салдо към края на отчетния период	50	-	485	119	-	-	268	(287)	-	635
9. Променен в преводи на годишни финансов отчети	-	-	-	-	-	-	-	-	-	-
10. Променен от преизчисляване на финансови отзети при свръхинфлация	-	-	-	-	-	-	-	-	-	-
Предвиден собствен капитал към края на отчетния период	50	-	485	119	-	-	268	(287)	-	635


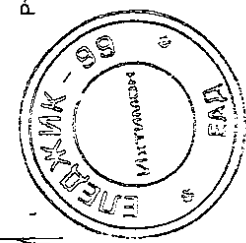

Ръководител:

Съставител:

Дата на съставяне: 28.02.2008г

Завършена сметка с поправки
14.05.2008г

0536
Мярка: Собствен
Регистратор: АДКТОР



Thumbs.db

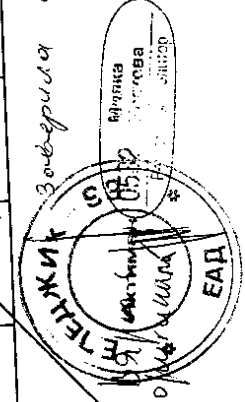


О Т Ч Е Т
ЗА ПАРИЧНИТЕ ПОТОЦИ ПО ПРЕКИЯ МЕТОД
"ЕЛЕДЖИК 99" ЕАД ИХТИМАН
31-Декември-2007

Марка: Хил. лв.

Наименование на паричните потоци	Текущ период				Предходен период					
	постъп-ления	плащания	нетен поток	постъп-ления	плащания	нетен поток	постъп-ления	плащания	нетен поток	
	1	2	3	4	5	6				
A. ПАРИЧНИ ПОТОЦИ (1) ОСНОВНА ДЕЙНОСТ										
1. Паричните потоци, свързани с търговски контрагенти	1 574	1 383	191	1 714	1 544	170				
2. Паричните потоци, свързани с краткосрочни финансови активи, държани за търгов. цели	-	-	-	-	-	-				
3. Паричните потоци, свързани с трудови взаимоотношения	4	176	(172)		157	(157)				
4. Паричните потоци, свързани с лихви, комисии, дивиденди и други подобни	-	-	-	-	-	-				
5. Паричните потоци от положителни и отрицателни валутни курсови разлики	-	-	-	-	-	-				
6. Платени и възстановени данъци върху печалбата	-	-	-	-	-	-				
7. Плащания при разпределение на печалбата	-	-	-	-	12	(12)				
8. Други парични потоци от основна дейност	1 578	1 559	19	1 714	1 713	1				
Всичко парични потоци от осн. дейност (A)										
B. ПАРИЧНИ ПОТОЦИ ОТ ИНВЕСТ. ДЕЙНОСТ										
1. Паричните потоци, свързани с дълготрайни активи	-	65	(65)	-	68	(68)				
2. Паричните потоци, свързани с краткосрочни финансови активи	-	-	-	-	-	-				
3. Паричните потоци, свързани с лихви, комисии, дивиденди и други подобни	-	-	-	-	-	-				

Мярка: Хил. лв.

Наименование на паричните потоци	Текущ период			Предходен период		
	постъп- ления	плаща- ния	нетен поток	постъп- ления	плаща- ния	нетен поток
	1	2	3	4	5	6
4. Паричните потоци от бизнескомби- нации - придобивания	-	-	-	-	-	-
5. Паричните потоци от положителни и отрицателни валутни курсови разлики	-	-	-	-	-	-
6. Други парични потоци от инвест. дейност	-	65	(65)	-	68	(68)
Вс. парични потоци от инвест. дейност (Б)						
В. ПАРИЧНИ ПОТОЦИ ОТ ФИНАНС. ДЕЙНОСТ						
1. Парични потоци от емитиране и обратно придобиване на ценни книжа	2401	-	-	-	-	-
2. Парични потоци от допълнителни вно- ски и връщането им на собствениците	2402	-	-	-	-	-
3. Парични потоци, свързани с получени или предоставени заеми	2403	130	80	50	68	14
4. Паричните потоци, свързани с лихви, комисиони, дивиденди и други подобни	2404	-	12	(12)	-	-
5. Плащания на задължения по лизин- гови договори	2405	-	-	-	-	-
6. Паричните потоци от положителни и отрицателни валутни курсови разлики	2406	-	-	-	-	-
7. Други парични потоци от финанс. дейност	2407	-	-	-	-	-
Вс. парични потоци от финанс. дейност (В)	2400	130	92	38	68	14
Г. Изменение на паричните средства през периода (А + Б + В)	2500	1 708	1 716	(8)	1 782	1 795
Д. Парични средства в началото на периода	2600			12		25
Е. Парични средства в края на периода	2700			4		12



Дата на съставяне: 28.04.2008г

Съставител:

Ръководител:

Завършила съгласно регламента
14.05.2008г

СЧЕТОВОДЕН БАЛАНС
"ЕЛЕДЖИК 99" ЕАД ИХТИМАН
31-Декември-2007

АКТИВ

РАЗДЕЛИ, ГРУПИ, СТАТИИ	Код на реда	Сума (хил. лв.)	
		Текуща година	Предходна година
а		1	2
А. ДЪЛГОТРАЙНИ (ДЪЛГОСРОЧНИ) АКТИВИ			
I. Дълготрайни материални активи			
1. Съоръжения	14	65	67
2. Сгради и конструкции	12	385	403
3. Машини и оборудване	13	20	13
4. Земи	11	118	114
5. Транспортни средства	15	53	16
6. Други дълготрайни материални активи	17	5	5
7. Разходи за придобиване и ликвидация на дълготрайни материални активи	18		
Общо за група I :	10	646	618
II. Дълготрайни нематериални активи			
1. Проектнопроучвателни работи	23		
2. Програмни продукти	22		
4. Други дълготрайни нематериални активи	24		
Общо за група II :	20	-	-
III. Дългосрочни финансови активи			
1. Дялове и участия:	31		
в т.ч. в : - дъщерни предприятия	32	-	-
- смесени предприятия	33	-	-
- асоциирани предприятия	34	-	-
- други предприятия	35	-	-
2. Инвестиционни имоти	41	-	-
3. Други дългосрочни ценни книжа	42		
4. Дългосрочни вземания	43		
в т.ч. от : - свързани предприятия	44	-	-
- търговски заеми	45	-	-
- други дългосрочни вземания	46	-	-
Общо за група III :	40	-	-

АКТИВ

РАЗДЕЛИ, ГРУПИ, СТАТИИ	Код на реда	Сума (хил. лв.)	
		Текуща година	Предходна година
а		1	2
IV. Отсрочени данъци		6	2
V. Търговска репутация	51	-	-
Общо за група IV :	50	-	-
VI. Разходи за бъдещи периоди	60	2	
Общо за раздел А :	100	654	620
Б. КРАТКОТРАЙНИ (КРАТКОСРОЧНИ) АКТИВИ			
I. Материални запаси			
1. Материали	71	350	405
2. Продукция	72	18	
3. Стоки	73	60	
4. Млади животни и животни за угояване	74	4	4
5. Дребни продуктивни животни	75		-
6. Незавършено производство	76	395	293
7. Други материални запаси	77	-	-
Общо за група I :	70	827	702
II. Краткосрочни вземания			
1. Вземания от свързани предприятия	81		-
2. Вземания от клиенти и доставчици в т.ч. от клиенти	82	607	487
3. Вземания по предоставени търговски заеми	83		
4. Съдебни и присъдени вземания	84		
5. Данъци за възстановяване	85	31	1
6. Други краткосрочни вземания	86	250	70
Общо за група II :	80	888	558
III. Краткосрочни финансови активи			
1. Финансови активи в свързани предприятия	91	-	-
2. Изкупени собствени дългови ценни книжа	92	-	-
3. Краткосрочни ценни книжа	93	-	-
4. Благородни метали и скъпоценни камъни	94	-	-
5. Други краткосрочни финансови активи	95	-	-
Общо за група III :	90	-	-
IV. Парични средства			
1. Парични средства в брой	151	4	4
- от тях легова равностойност на чуждестр. валута	152	-	8
2. Парични средства в безсрочни депозити	153		
- от тях легова равностойност на чуждестр. валута	154	-	-
3. Блокирани парични средства	155	-	-
4. Други парични средства	157		
Общо за група IV :	150	4	12
V. Разходи за бъдещи периоди	160	2	
Общо за раздел Б :	200	1 721	1 272
Сума на актива (А+Б)	300	2 375	1 892
В. УСЛОВНИ АКТИВИ	350		

ПАСИВ

РАЗДЕЛИ, ГРУПИ, СТАТИИ	Код на реда	Сума (хил. лв.)	
		Текуща година	Предходна година
а		1	2
A. СОБСТВЕН КАПИТАЛ			
I. Основен капитал			
1. Записан капитал	411	50	50
- акционерен капитал	412		
- други видове основен капитал	415	-	-
2. Невнесен капитал	416	-	-
3. Изкупени собствени акции	417	-	-
Общо за група I :	410	50	50
II. Резерви			
1. Премии от емисии	421	-	-
2. Резерв от последващи оценки на активите и пасивите	422	485	485
3. Целеви резерви	423	119	119
в т.ч. : - общи резерви	424	119	119
- специализирани резерви/от обесценка/	425		
- други резерви	426		
Общо за група II :	420	604	604
III. Финансов резултат			
1. Натрупана печалба (загуба)	451	(24)	(42)
в т.ч. : - неразпределена печалба	452	263	245
- непокрита загуба	453	(287)	(287)
2. Текуща печалба (загуба)	454	5	18
Общо за група III :	455	(19)	(24)
Общо за раздел A :	400	635	630
B. ДЪЛГОСРОЧНИ ПАСИВИ			
I. Дългосрочни задължения			
1. Задължения към свързани предприятия	511		
2. Задължения към финансови предприятия	512		68
в т.ч. : към банки	513		68
3. Задължения по търговски заеми	514	-	-
4. Задължения по облигационни заеми	515	-	-
5. Отсрочени данъци	516	4	-
6. Други дългосрочни задължения	517	46	-
Общо за група I :	510	50	68
II. Приходи за бъдещи периоди и финансираня	520	11	16
Общо за раздел B :	500	61	84

ПАСИВ

РАЗДЕЛИ, ГРУПИ, СТАТИИ	Код на реда	Сума (хил. лв.)	
		Текуща година	Предходна година
а		1	2
В. КРАТКОСРОЧНИ ПАСИВИ			
I. Краткосрочни задължения			
1. Задължения към свързани предприятия	611	-	-
2. Задължения към финансови предприятия	612	190	-
в т.ч.: към банки	605	190	-
3. Задължения към доставчици и клиенти	613	1 108	1 015
4. Задължения по търговски заеми	614		
5. Задължения към персонала	615	21	17
6. Задължения към осигурителни предприятия	616	21	2
7. Данъчни задължения	617	8	6
8. Други краткосрочни задължения	618	294	138
9. Провизии	619	37	
Общо за група I :	610	1 679	1 178
II. Приходи за бъдещи периоди и финансираня	700	-	-
Общо за раздел В :	750	1 679	1 178
Сума на пасива (А+Б+В)	800	2 375	1 892
Д. УСЛОВНИ ПАСИВИ	900		

Дата 28.02.2008г

Съставител:




Ръководител:



Заверила съгласно декларация

14.05.2008г



[Handwritten signature]